

CRÉDITO E MERCADO

Consultoria em Investimentos
Relatório Analítico dos Investimentos

em março e 1º trimestre de 2021

Ana Carolina Acostino
Tesoureira do CREFI

15 ABR 2021

Carteira consolidada de investimentos - base (Março / 2021)

Produto / Fundo	Resgate	Carência	Saldo	Particip. S/ Total	Cotistas	% S/ PL do Fundo	RESOLUÇÃO - 3.922
CAIXA BRASIL IMA-B TÍTULOS PÚBLICOS FI RENDA FIX...	D+0	Não há	5.609.155,00	3,51%	890	0,09%	Artigo 7º, Inciso I, Alínea ' b ' '
BB IDKA 2 TÍTULOS PÚBLICOS FI RENDA FIXA PREVIDE...	D+1	Não há	6.960.040,83	4,35%	946	0,08%	Artigo 7º, Inciso I, Alínea ' b ' '
CAIXA BRASIL 2024 V TÍTULOS PÚBLICOS FI RENDA FI...	D+0	15/08/2024	1.513.588,00	0,95%	26	0,87%	Artigo 7º, Inciso I, Alínea ' b ' '
CAIXA BRASIL IDKA IPCA 2A TÍTULOS PÚBLICOS FI RE...	D+0	Não há	10.213.619,39	6,39%	1.017	0,09%	Artigo 7º, Inciso I, Alínea ' b ' '
BB IMA-B TÍTULOS PÚBLICOS FI RENDA FIXA PREVIDEN...	D+1	Não há	2.270.537,36	1,42%	677	0,03%	Artigo 7º, Inciso I, Alínea ' b ' '
ITAÚ INSTITUCIONAL IRF-M 1 FI RENDA FIXA	D+0	Não há	84.951,00	0,05%	69	0,04%	Artigo 7º, Inciso I, Alínea ' b ' '
ITAÚ INSTITUCIONAL IMA-B 5 FIC RENDA FIXA I	D+1	Não há	10.982.808,40	6,87%	82	0,67%	Artigo 7º, Inciso I, Alínea ' b ' '
CAIXA BRASIL GESTÃO ESTRATÉGICA FIC RENDA FIXA	D+0	Não possui	22.172.434,67	13,87%	917	0,14%	Artigo 7º, Inciso I, Alínea ' b ' '
CAIXA BRASIL IMA-B 5 TÍTULOS PÚBLICOS FI RENDA F...	D+0	Não há	6.208.971,86	3,88%	991	0,05%	Artigo 7º, Inciso I, Alínea ' b ' '
SICREDI INSTITUCIONAL FIC RENDA FIXA REFERENCIAD...	D+1	Não há	1.475.140,37	0,92%	445	0,31%	Artigo 7º, Inciso III, Alínea ' a ' '
BRADESCO INSTITUCIONAL IMA-B FIC RENDA FIXA	D+1	Não há	4.590.647,84	2,87%	124	0,24%	Artigo 7º, Inciso IV, Alínea ' a ' '
INFINITY TIGER ALOCAÇÃO DINÂMICA FI RENDA FIXA L...	D+1	Não há	5.544.959,83	3,47%	81	5,18%	Artigo 7º, Inciso IV, Alínea ' a ' '
BB PERFIL FIC RENDA FIXA REFERENCIADO DI PREVIDE...	D+0	Não há	2.922.109,22	1,83%	593	0,09%	Artigo 7º, Inciso IV, Alínea ' a ' '
BB ALOCAÇÃO ATIVA RETORNO TOTAL FIC RENDA FIXA P...	D+3	Não há	14.082.006,64	8,81%	526	0,41%	Artigo 7º, Inciso IV, Alínea ' a ' '
ITAÚ INSTITUCIONAL FI REFERENCIADO DI	D+0	Não há	1.605.477,36	1,00%	121	0,18%	Artigo 7º, Inciso IV, Alínea ' a ' '
INFINITY LÓTUS FI RENDA FIXA LP	D+1	Não há	150.573,44	0,09%	53	0,16%	Artigo 7º, Inciso IV, Alínea ' a ' '
SANTANDER IMA-B 5 TOP FI RENDA FIXA LP	D+1	Não há	5.949.410,18	3,72%	140	0,47%	Artigo 7º, Inciso IV, Alínea ' a ' '
META VALOR FI AÇÕES	D+4	Não há	7.209.897,49	4,51%	169	2,19%	Artigo 8º, Inciso II, Alínea ' a ' '
CONSTÂNCIA FUNDAMENTO FI AÇÕES	D+15	Não há	3.865.748,40	2,42%	6.156	0,33%	Artigo 8º, Inciso II, Alínea ' a ' '
AZ QUEST AÇÕES FIC AÇÕES	D+4	Não há	5.748.666,18	3,60%	9.552	0,76%	Artigo 8º, Inciso II, Alínea ' a ' '

Carteira consolidada de investimentos - base (Março / 2021)

Produto / Fundo	Resgate	Carência	Saldo	Particip. S/ Total	Cotistas	% S/ PL do Fundo	RESOLUÇÃO - 3.922
TARPON GT 30 FIC AÇÕES	D+32	Não há	1.028.858,99	0,64%	10	0,26%	Artigo 8º, Inciso II, Alínea 'a'
GUEPARDO VALOR INSTITUCIONAL FIC AÇÕES	D+32	Não há	1.018.543,35	0,64%	10	0,20%	Artigo 8º, Inciso II, Alínea 'a'
SICREDI SCHRODERS IBOVESPA FI AÇÕES	D+4	Não há	2.233.676,90	1,40%	9.690	0,52%	Artigo 8º, Inciso II, Alínea 'a'
ITAÚ DUNAMIS FIC AÇÕES	D+24	Não há	4.278.941,90	2,68%	39.215	0,10%	Artigo 8º, Inciso II, Alínea 'a'
DAYCOVAL IBOVESPA ATIVO FI AÇÕES	D+15	Não há	1.036.134,23	0,65%	938	0,61%	Artigo 8º, Inciso II, Alínea 'a'
ATHENA TOTAL RETURN INSTITUCIONAL II FI AÇÕES	D+7 du ...	Não há	1.289.329,49	0,81%	14	5,76%	Artigo 8º, Inciso II, Alínea 'a'
BRADESCO SELECTION FI AÇÕES	D+4	Não há	703.418,53	0,44%	197	0,10%	Artigo 8º, Inciso II, Alínea 'a'
BB AÇÕES VALOR FIC AÇÕES	D+33	Não há	1.309.499,04	0,82%	2.011	0,11%	Artigo 8º, Inciso II, Alínea 'a'
CONSTÂNCIA LEGAN BRASIL FI AÇÕES	D+4	Não há	5.924.158,13	3,71%	4.623	1,82%	Artigo 8º, Inciso II, Alínea 'a'
MULTINVEST FI AÇÕES	D+11	Não há	2.340.280,08	1,46%	279	2,59%	Artigo 8º, Inciso II, Alínea 'a'
BRADESCO MACRO INSTITUCIONAL FIC MULTIMERCADO	D+1	Não há	3.997.410,18	2,50%	33	1,28%	Artigo 8º, Inciso III
CAIXA RV 30 FI MULTIMERCADO LP	D+4	Não há	4.227.735,27	2,64%	17.072	0,20%	Artigo 8º, Inciso III
CAIXA BRASIL ESTRATÉGIA LIVRE FIC MULTIMERCADO L...	D+15	Não há	1.399.720,74	0,88%	105	0,13%	Artigo 8º, Inciso III
MULTINVEST FORTUNA FI MULTIMERCADO	D+11	Não há	495.407,22	0,31%	163	1,40%	Artigo 8º, Inciso III
CAIXA ALOCAÇÃO MACRO FIC MULTIMERCADO LP	D+4	Não há	4.120.353,79	2,58%	17.655	0,09%	Artigo 8º, Inciso III
CAIXA RIO BRAVO FUNDO DE FUNDOS FII - CXRI11	Não se ...	Não se aplica	1.989.800,00	1,24%		1,27%	Artigo 8º, Inciso IV, Alínea 'b'
DAYCOVAL FI AÇÕES BDR NÍVEL I	D+4 du	Não há	1.535.859,14	0,96%	1.052	6,52%	Artigo 9º - A, Inciso III
BB AÇÕES ESG FI AÇÕES BDR NÍVEL I	D+4 du	Não há	1.506.494,94	0,94%	34	0,12%	Artigo 9º - A, Inciso III
SANTOS CREDIT YIELD FI RENDA FIXA CRÉDITO PRIVAD...	Término...	Não há	277.828,43	0,17%	748	0,63%	Desenquadrado - RF
Total para cálculo dos limites da Resolução			159.874.193,81				

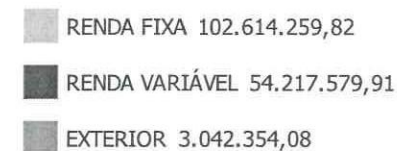

Handwritten signature

Handwritten signature

Handwritten signature

Enquadramentos na Resolução 3.922/2010 e Política de Investimento (RENDA FIXA) - base (Março / 2021)

Artigos - Renda Fixa	Resolução Pró Gestão - Nível 2	Carteira \$	Carteira	Estratégia de Alocação - 2021			GAP Superior
				Inf	Alvo	Sup	
Artigo 7º, Inciso I, Alínea ' b '	100,00%	66.016.106,51	41,29%	11,08%	47,41%	69,26%	44.712.760,12
Artigo 7º, Inciso III, Alínea ' a '	70,00%	1.475.140,37	0,92%	0,00%	2,00%	5,00%	6.518.569,32
Artigo 7º, Inciso IV, Alínea ' a '	50,00%	34.845.184,51	21,80%	4,07%	20,34%	40,00%	29.104.493,01
Desenquadrado - RF	0,00%	277.828,43	0,17%	0,00%	0,00%	0,00%	-277.828,43
Total Renda Fixa	100,00%	102.614.259,82	64,18%	15,15%	69,75%	114,26%	



ⓘ ATENÇÃO! Os limites respeitam as condições previstas na Resolução 4.695/18 em seus Artigo 7º § 10º e Artigo 8º § 10º para RPPS Certificado pelo Pró-Gestão!


[Handwritten signature]
Página 3 de 24

[Handwritten signatures]

Enquadramentos na Resolução 3.922/2010 e Política de Investimento (RENDA VARIÁVEL E EXTERIOR) - base (Março / 2021)

Artigos - Renda Variável	Resolução Pró Gestão - Nível 2	Carteira \$	Carteira	Estratégia de Alocação - 2021			GAP Superior
				Inf	Alvo	Sup	
Artigo 8º, Inciso II, Alínea 'a'	30,00%	37.987.152,71	23,76%	3,68%	19,38%	30,00%	9.975.105,43
Artigo 8º, Inciso III	10,00%	14.240.627,20	8,91%	3,08%	8,08%	20,00%	17.734.211,56
Artigo 8º, Inciso IV, Alínea 'b'	10,00%	1.989.800,00	1,24%	0,00%	2,15%	5,00%	6.003.909,69
Total Renda Variável	40,00%	54.217.579,91	33,91%	6,76%	29,61%	55,00%	

Artigos - Exterior	Resolução Pró Gestão - Nível 2	Carteira \$	Carteira	Estratégia de Alocação - Limite - 2021			GAP Superior
				Inferior	Alvo	Superior	
Artigo 9º - A, Inciso II	10,00%	0,00	0,00%	0,00%	0,32%	5,00%	7.993.709,69
Artigo 9º - A, Inciso III	10,00%	3.042.354,08	1,90%	0,00%	0,32%	5,00%	4.951.355,61
Total Exterior	10,00%	3.042.354,08	1,90%	0,00%	0,64%	10,00%	



Handwritten signatures and initials in blue ink at the bottom of the page.

Enquadramentos na Resolução 4.604 por Gestores - base (Março / 2021)

Gestão	Valor	% S/ Carteira	% S/ PL Gestão
CAIXA ECONÔMICA FEDERAL	57.455.378,72	35,94	0,01
BB GESTÃO DE RECURSOS DTVM	29.050.688,03	18,17	0,00
ITAÚ UNIBANCO	16.952.178,66	10,60	0,00
CONSTÂNCIA INVESTIMENTOS	9.789.906,53	6,12	0,54
BRADESCO ASSET MANAGEMENT	9.291.476,55	5,81	0,00
META ASSET MANAGEMENT	7.209.897,49	4,51	2,16
SANTANDER BRASIL ASSET MANAGEM...	5.949.410,18	3,72	0,00
AZ QUEST INVESTIMENTOS	5.748.666,18	3,60	0,02
INFINITY ASSET MANAGEMENT	5.695.533,27	3,56	1,29
MULTINVEST CAPITAL	2.835.687,30	1,77	0,33
DAY COVAL ASSET MANAGEMENT	2.571.993,37	1,61	0,05
SCHRODER INVESTMENT MANAGEMENT...	2.233.676,90	1,40	0,05
SICREDI	1.475.140,37	0,92	0,00
ATHENA CAPITAL	1.289.329,49	0,81	0,07
TARPON INVESTIMENTOS	1.028.858,99	0,64	0,02
GUEPARDO INVESTIMENTOS	1.018.543,35	0,64	0,05
MACROINVEST GESTÃO DE RECURSOS	277.828,43	0,17	0,14

Estratégia de Alocação para os Próximos 5 Anos

Artigos	Estratégia de Alocação - 2021		Limite Inferior (%)	Limite Superior (%)
	Carteira \$	Carteira %		
Artigo 7º, Inciso I, Alínea ' b '	66.016.106,51	41,29	11,08	69,26
Artigo 7º, Inciso III, Alínea ' a '	1.475.140,37	0,92	0,00	0,57
Artigo 7º, Inciso IV, Alínea ' a '	34.845.184,51	21,80	4,07	40,00
Artigo 8º, Inciso II, Alínea ' a '	37.987.152,71	23,76	18,38	30,00
Artigo 8º, Inciso III	14.240.627,20	8,91	3,08	20,00
Artigo 8º, Inciso IV, Alínea ' b '	1.989.800,00	1,24	0,00	5,00
Artigo 9º - A, Inciso II	0,00	0,00	0,00	5,00
Artigo 9º - A, Inciso III	3.042.354,08	1,90	0,00	5,00

Retorno dos investimentos e Benchmark's de ativos no mês de Março/2021 - RENDA FIXA

	Mês	Ano	3M	6M	12M	24M	VaR Mês	Volatilidade 12M
IDKA IPCA 2 Anos (Benchmark)	0,29%	-0,05%	-0,05%	3,00%	8,57%	18,47%	-	-
BB IDKA 2 TÍTULOS PÚBLICOS FI RENDA FIXA PREVIDENCIÁRIO	0,37%	0,00%	0,00%	3,22%	8,63%	17,08%	1,69%	0,02%
CAIXA BRASIL IDKA IPCA 2A TÍTULOS PÚBLICOS FI RENDA FIXA LP	0,37%	-0,03%	-0,03%	3,02%	8,45%	17,16%	1,73%	0,02%
IMA-B 5+ (Benchmark)	-1,17%	-5,10%	-5,10%	4,90%	12,01%	21,24%	-	-
INFINITY TIGER ALOCAÇÃO DINÂMICA FI RENDA FIXA LP	0,19%	2,02%	2,02%	11,14%	15,86%	14,91%	1,20%	0,11%
IRF-M 1 (Benchmark)	0,04%	0,13%	0,13%	0,83%	2,51%	9,33%	-	-
ITAÚ INSTITUCIONAL IRF-M 1 FI RENDA FIXA	-0,01%	0,10%	0,10%	0,75%	2,22%	8,74%	0,19%	0,01%
IMA-B 5 (Benchmark)	0,34%	-0,15%	-0,15%	3,23%	8,50%	18,63%	-	-
CAIXA BRASIL IMA-B 5 TÍTULOS PÚBLICOS FI RENDA FIXA LP	0,31%	-0,23%	-0,23%	3,08%	8,20%	17,97%	1,76%	0,03%
ITAÚ INSTITUCIONAL IMA-B 5 FIC RENDA FIXA I	0,33%	-0,21%	-0,21%	3,09%	8,21%	18,15%	1,75%	0,03%
SANTANDER IMA-B 5 TOP FI RENDA FIXA LP	0,22%	-0,64%	-0,64%	2,77%	8,65%	18,01%	2,00%	0,03%
IMA-B (Benchmark)	-0,46%	-2,81%	-2,81%	4,17%	10,39%	20,48%	-	-
BB IMA-B TÍTULOS PÚBLICOS FI RENDA FIXA PREVIDENCIÁRIO	-0,48%	-2,85%	-2,85%	4,08%	10,09%	19,91%	3,15%	0,08%
BRADESCO INSTITUCIONAL IMA-B FIC RENDA FIXA	-0,73%	-3,44%	-3,44%	3,48%	9,81%	19,48%	3,34%	0,08%
CAIXA BRASIL IMA-B TÍTULOS PÚBLICOS FI RENDA FIXA LP	-0,48%	-2,86%	-2,86%	4,07%	10,15%	19,69%	3,15%	0,08%
SICREDI INSTITUCIONAL FIC RENDA FIXA REFERENCIADO IMA-B LP	-0,63%	-2,99%	-2,99%	3,84%	9,78%	18,94%	3,18%	0,08%

Handwritten signature

Página 6 de 24
Handwritten signature

Handwritten signature

Retorno dos investimentos e Benchmark's de ativos no mês de Março/2021 - RENDA FIXA

	Mês	Ano	3M	6M	12M	24M	VaR Mês	Volatilidade 12M
CAIXA BRASIL 2024 V TÍTULOS PÚBLICOS FI RENDA FIXA	0,07%	-3,90%	-3,90%	-0,12%	3,42%	10,33%	2,78%	0,07%
CDI (Benchmark)	0,20%	0,49%	0,49%	0,96%	2,22%	7,78%	-	-
ITAÚ INSTITUCIONAL FI REFERENCIA DO DI	0,21%	0,48%	0,48%	0,98%	2,11%	7,36%	0,05%	0,00%
INFINITY LÓTUS FI RENDA FIXA LP	0,77%	2,43%	2,43%	13,15%	11,14%	15,20%	0,38%	0,12%
BB PERFIL FIC RENDA FIXA REFERENCIA DO DI PREVIDENCIÁRIO LP	0,24%	0,50%	0,50%	1,07%	2,31%	7,23%	0,04%	0,00%
IPCA (Benchmark)	0,93%	2,05%	2,05%	5,25%	6,10%	9,60%	-	-
CAIXA BRASIL GESTÃO ESTRATÉGICA FIC RENDA FIXA	0,30%	-0,18%	-0,18%	1,86%	5,09%	19,24%	1,36%	0,03%
BB ALOCAÇÃO ATIVA RETORNO TOTAL FIC RENDA FIXA PREVIDENCIÁRIO	-0,35%	-1,73%	-1,73%	1,86%	4,77%	-	1,94%	0,04%
Não definido (Benchmark)	-	-	-	-	-	-	-	-
SANTOS CREDIT YIELD FI RENDA FIXA CRÉDITO PRIVADO	-0,13%	-5,98%	-5,98%	-5,01%	60,03%	132,40%	2,25%	0,48%

aam
afic

[Handwritten signature]

[Handwritten signature]

Retorno dos investimentos e Benchmark's de ativos no mês de Março/2021 - RENDA VARIÁVEL

	Mês	Ano	3M	6M	12M	24M	VaR Mês	Volatilidade 12M
IBX (Benchmark)	6,04%	-0,72%	-0,72%	24,43%	62,17%	26,16%	-	-
META VALOR FIAÇÕES	6,39%	-4,78%	-4,78%	12,50%	69,55%	26,59%	12,37%	0,30%

Ibovespa (Benchmark)	6,00%	-2,00%	-2,00%	23,29%	59,73%	22,24%	-	-
DAYCOVAL IBOVESPA ATIVO FIAÇÕES	2,84%	-2,90%	-2,90%	19,23%	59,54%	21,02%	11,37%	0,23%
AZ QUEST AÇÕES FIAÇÕES	1,92%	-3,15%	-3,15%	13,11%	51,47%	15,09%	11,04%	0,22%
CONSTÂNCIA LEGAN BRASIL FIAÇÕES	7,57%	1,01%	1,01%	22,21%	49,27%	16,12%	9,91%	0,24%
CONSTÂNCIA FUNDAMENTO FIAÇÕES	8,97%	1,99%	1,99%	20,94%	45,27%	33,21%	9,24%	0,23%
MULTINVEST FIAÇÕES	4,30%	-0,66%	-0,66%	21,42%	57,15%	24,56%	10,81%	0,24%
SIGREDI SCHRODERS IBOVESPA FIAÇÕES	5,26%	-3,64%	-3,64%	20,70%	57,34%	26,35%	10,80%	0,24%
BB AÇÕES VALOR FIAÇÕES	8,63%	-2,60%	-2,60%	28,96%	57,70%	29,30%	10,16%	0,25%
BRADESCO SELECTION FIAÇÕES	0,16%	-5,50%	-5,50%	14,00%	51,45%	10,58%	10,61%	0,18%
ITAÚ DUNAMIS FIAÇÕES	2,12%	1,10%	1,10%	21,26%	58,11%	30,49%	10,08%	0,19%
TARPON GT 30 FIAÇÕES	3,04%	4,31%	4,31%	28,40%	93,23%	-	9,19%	0,30%
TARPON GT 30 FIAÇÕES	3,04%	4,31%	4,31%	28,40%	93,23%	-	9,19%	0,30%
TARPON GT 30 FIAÇÕES	3,04%	4,31%	4,31%	28,40%	93,23%	-	9,19%	0,30%
TARPON GT 30 FIAÇÕES	3,04%	4,31%	4,31%	28,40%	93,23%	-	9,19%	0,30%
TARPON GT 30 FIAÇÕES	3,04%	4,31%	4,31%	28,40%	93,23%	-	9,19%	0,30%
TARPON GT 30 FIAÇÕES	3,04%	4,31%	4,31%	28,40%	93,23%	-	9,19%	0,30%
TARPON GT 30 FIAÇÕES	3,04%	4,31%	4,31%	28,40%	93,23%	-	9,19%	0,30%

Página 8 de 24

Retorno dos investimentos e Benchmark's de ativos no mês de Março/2021 - RENDA VARIÁVEL

	Mês	Ano	3M	6M	12M	24M	VaR Mês	Volatilidade 12M
TARPON GT 30 FIC AÇÕES	3,04%	4,31%	4,31%	28,40%	93,23%	-	9,19%	0,30%
TARPON GT 30 FIC AÇÕES	3,04%	4,31%	4,31%	28,40%	93,23%	-	9,19%	0,30%
TARPON GT 30 FIC AÇÕES	3,04%	4,31%	4,31%	28,40%	93,23%	-	9,19%	0,30%
TARPON GT 30 FIC AÇÕES	3,04%	4,31%	4,31%	28,40%	93,23%	-	9,19%	0,30%
TARPON GT 30 FIC AÇÕES	3,04%	4,31%	4,31%	28,40%	93,23%	-	9,19%	0,30%

CDI (Benchmark)	0,20%	0,49%	0,49%	0,96%	2,22%	7,78%	-	-
CAIXA RV 30 FI MULTIMERCADO LP	1,58%	-0,15%	-0,15%	6,12%	14,86%	12,68%	3,04%	0,07%
CAIXA ALOCAÇÃO MACRO FIC MULTIMERCADO LP	1,37%	0,71%	0,71%	4,97%	11,02%	18,17%	2,23%	0,04%
BRADESCO MACRO INSTITUCIONAL FIC MULTIMERCADO	0,26%	-0,48%	-0,48%	1,45%	4,73%	12,37%	1,06%	0,02%
MULTINVEST FORTUNA FI MULTIMERCADO	1,21%	-0,81%	-0,81%	3,09%	6,09%	6,94%	4,07%	0,05%

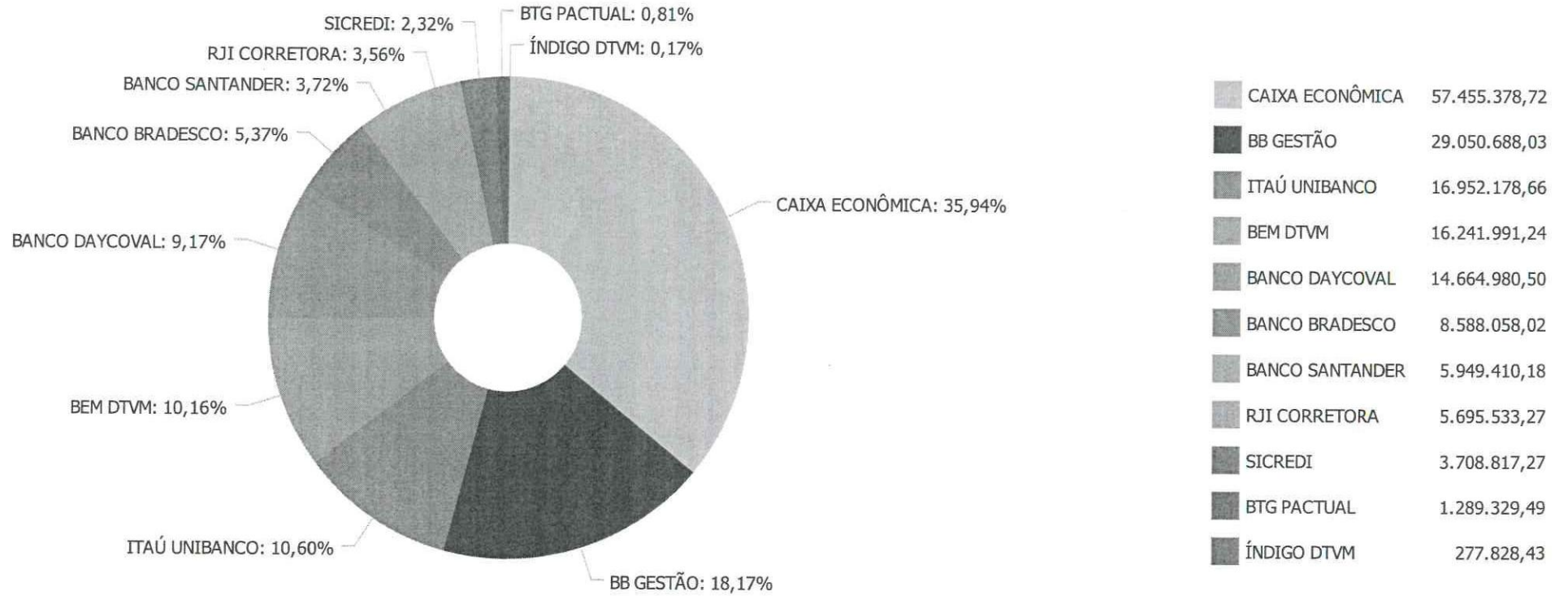
Não Informado (Benchmark)	-	-	-	-	-	-	-	-
CAIXA RIO BRAVO FUNDO DE FUNDOS FII - CXRI11	1,52%	-27,30%	-27,30%	-46,22%	-14,32%	-2,65%	11,30%	0,47%
ATHENA TOTAL RETURN INSTITUCIONAL II FIC AÇÕES	3,07%	-3,13%	-3,13%	11,44%	42,22%	25,11%	13,11%	0,22%
CAIXA BRASIL ESTRATÉGIA LIVRE FIC MULTIMERCADO LP	1,58%	1,40%	1,40%	5,57%	15,83%	-	2,11%	0,06%
GUEPARDO VALOR INSTITUCIONAL FIC AÇÕES	8,03%	-0,91%	-0,91%	-	-	-	14,59%	-

Retorno dos investimentos e Benchmark's de ativos no mês de Março/2021 - INVESTIMENTO NO EXTERIOR

	Mês	Ano	3M	6M	12M	24M	VaR Mês	Volatilidade 12M
CDI (Benchmark)	0,20%	0,49%	0,49%	0,96%	2,22%	7,78%	-	-
DAY COVAL FIAÇÕES BDR NÍVEL I	3,57%	13,04%	13,04%	14,97%	61,96%	-	10,64%	0,19%

	Mês	Ano	3M	6M	12M	24M	VaR Mês	Volatilidade 12M
Não definido (Benchmark)	-	-	-	-	-	-	-	-
BB AÇÕES ESG FIAÇÕES BDR NÍVEL I	3,83%	13,57%	13,57%	14,72%	59,01%	96,99%	11,26%	0,20%

Distribuição dos ativos por Administradores - base (Março / 2021)

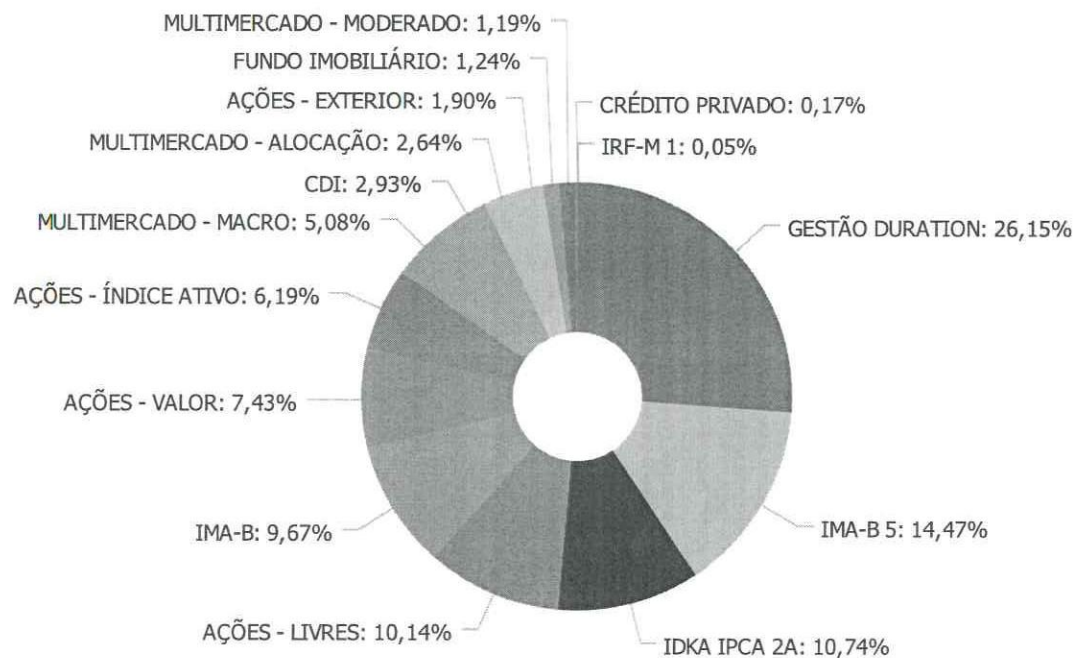


Qui

oam

[Handwritten signatures]

Distribuição dos ativos por Sub-Segmentos - base (Março / 2021)



GESTÃO DURATION	41.799.401,14
IMA-B 5	23.141.190,44
IDKA IPCA 2A	17.173.660,22
AÇÕES - LIVRES	16.211.544,96
IMA-B	15.459.068,57
AÇÕES - VALOR	11.878.219,96
AÇÕES - ÍNDICE ATIVO	9.897.387,79
MULTIMERCADO - MACRO	8.117.763,97
CDI	4.678.160,02
MULTIMERCADO - ALOCAÇÃO	4.227.735,27
AÇÕES - EXTERIOR	3.042.354,08
FUNDO IMOBILIÁRIO	1.989.800,00
MULTIMERCADO - MODERADO	1.895.127,96
CRÉDITO PRIVADO	277.828,43
IRF-M 1	84.951,00

[Handwritten signature]

[Handwritten signature]

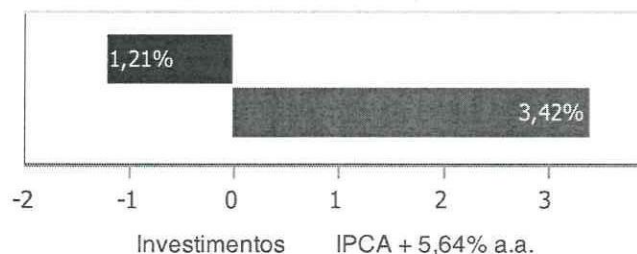
[Handwritten signature]

[Handwritten signature]

Retorno e Meta de Rentabilidade acumulados no ano de 2021

Mês	Saldo Anterior	Aplicações	Resgates	Saldo no Mês	Retorno	Retorno Acum	Retorno Mês	Retorno Acum	Meta Mês	Meta Acum	Gap Acum	VaR
Janeiro	155.638.272,80	13.522.647,22	13.433.035,03	153.903.972,44	-1.823.912,55	-1.823.912,55	-1,17%	-1,17%	0,69%	0,69%	-170,36%	3,59%
Fevereiro	153.903.972,44	1.850.524,03	2.171.325,33	151.487.917,05	-2.095.254,09	-3.919.166,64	-1,36%	-2,52%	1,26%	1,95%	-128,92%	3,62%
Março	151.487.917,05	8.596.266,62	6.451.492,57	155.686.081,26	2.053.390,16	-1.865.776,48	1,34%	-1,21%	1,44%	3,42%	-35,52%	4,29%

Investimentos x Meta de Rentabilidade



efi

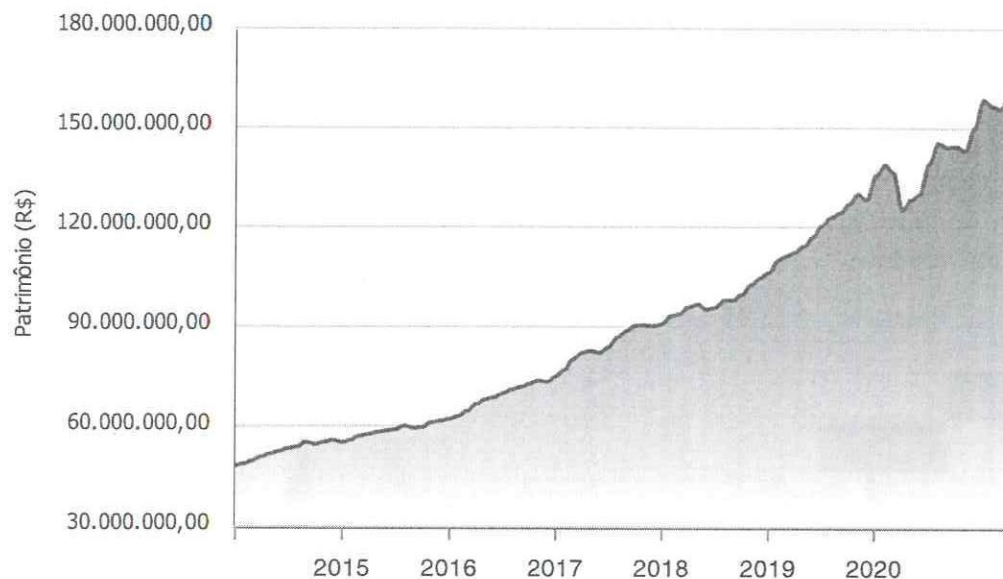
oam

[Handwritten signature]

[Handwritten signature]

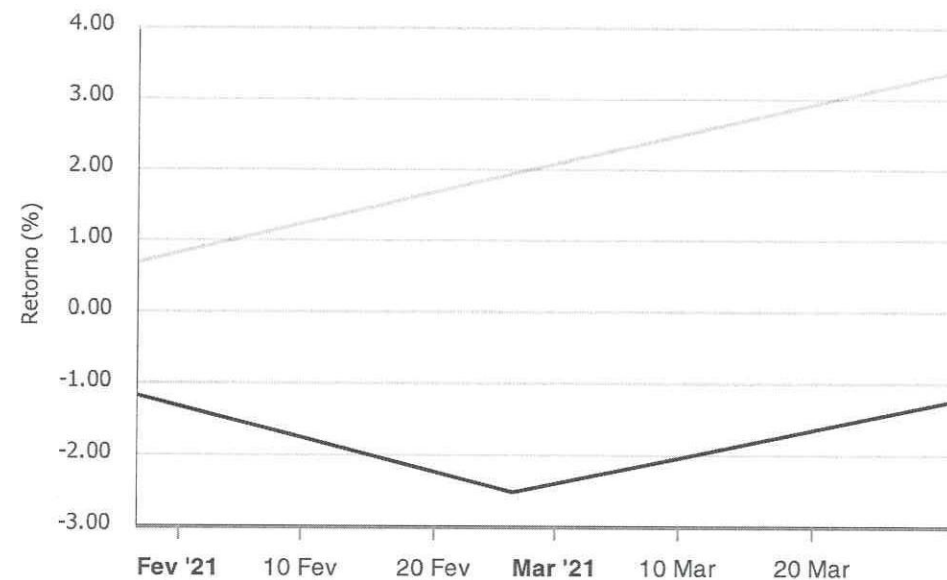
Gráficos ilustrativos de Evolução Patrimonial e indicadores

Evolução do Patrimônio



Comparativo

ANO 36M



- Investimentos Meta de Rentabilidade CDI IMA-B
- IMA-B 5 IMA-B 5+ IMA Geral IRF-M IRF-M 1
- IRF-M 1+ Ibovespa IBX SMLL IDIV

(Assinaturas manuscritas em azul)

Retorno dos Investimentos após as movimentações (aplicações e resgates) no mês de Março/2021

FUNDOS DE RENDA FIXA

Ativos Renda Fixa	Saldo Anterior	Aplicações	Resgates	Saldo Atual	Retorno (R\$)	Retorno (%)	(%) Instit	Var - Mês
INFINITY LÓTUS FI RENDA FIXA LP	149.416,98	0,00	0,00	150.573,44	1.156,46	0,77%	0,77%	0,38%
BB IDKA 2 TÍTULOS PÚBLICOS FI RENDA FIXA PREVIDENC...	6.934.381,88	0,00	0,00	6.960.040,83	25.658,95	0,37%	0,37%	1,69%
CAIXA BRASIL IDKA IPCA 2A TÍTULOS PÚBLICOS FI REND...	10.032.039,78	145.140,04	0,00	10.213.619,39	36.439,57	0,36%	0,37%	1,73%
ITAÚ INSTITUCIONAL IMA-B 5 FIC RENDA FIXA I	10.947.122,95	0,00	0,00	10.982.808,40	35.685,45	0,33%	0,33%	1,75%
CAIXA BRASIL IMA-B 5 TÍTULOS PÚBLICOS FI RENDA FIX...	5.952.458,16	237.297,30	0,00	6.208.971,86	19.216,40	0,31%	0,31%	1,76%
CAIXA BRASIL GESTÃO ESTRATÉGICA FIC RENDA FIXA	23.105.249,10	0,00	1.000.000,00	22.172.434,67	67.185,57	0,29%	0,30%	1,36%
BB PERFIL FIC RENDA FIXA REFERENCIADO DI PREVIDENC...	2.618.104,06	297.217,53	0,00	2.922.109,22	6.787,63	0,23%	0,24%	0,04%
SANTANDER IMA-B 5 TOP FI RENDA FIXA LP	5.936.573,19	0,00	0,00	5.949.410,18	12.836,99	0,22%	0,22%	2,00%
INFINITY TIGER ALOCAÇÃO DINÂMICA FI RENDA FIXA LP	5.534.539,08	0,00	0,00	5.544.959,83	10.420,75	0,19%	0,19%	1,20%
ITAÚ INSTITUCIONAL FI REFERENCIADO DI	2.078.257,52	217.492,11	694.187,95	1.605.477,36	3.915,68	0,17%	0,21%	0,05%
CAIXA BRASIL 2024 V TÍTULOS PÚBLICOS FI RENDA FIXA	1.512.549,00	0,00	0,00	1.513.588,00	1.039,00	0,07%	0,07%	2,78%
CAIXA BRASIL FI RENDA FIXA REFERENCIADO DI LP	75.784,38	0,00	75.784,65	0,00	0,27	0,00%	0,10%	0,06%
CAIXA BRASIL IRF-M 1 TÍTULOS PÚBLICOS FI RENDA FIX...	129.527,50	0,00	129.522,45	0,00	-5,05	0,00%	0,01%	0,21%
ITAÚ INSTITUCIONAL IRF-M 1 FI RENDA FIXA	84.960,05	0,00	0,00	84.951,00	-9,05	-0,01%	-0,01%	0,19%
SANTOS CREDIT YIELD FI RENDA FIXA CRÉDITO PRIVADO	278.370,36	0,00	0,00	277.828,43	-541,93	-0,19%	-0,13%	2,25%
BB ALOCAÇÃO ATIVA RETORNO TOTAL FIC RENDA FIXA PRE...	14.113.537,82	17.074,52	0,00	14.082.006,64	-48.605,70	-0,34%	-0,34%	1,94%
BB IMA-B TÍTULOS PÚBLICOS FI RENDA FIXA PREVIDENCI...	2.281.461,82	0,00	0,00	2.270.537,36	-10.924,46	-0,48%	-0,48%	3,15%
CAIXA BRASIL IMA-B TÍTULOS PÚBLICOS FI RENDA FIXA ...	10.672.050,47	0,00	5.000.000,00	5.609.155,00	-62.895,47	-0,59%	-0,47%	3,15%
SICREDI INSTITUCIONAL FIC RENDA FIXA REFERENCIADO ...	1.484.550,13	0,00	0,00	1.475.140,37	-9.409,76	-0,63%	-0,63%	3,18%
BRADESCO INSTITUCIONAL IMA-B FIC RENDA FIXA	4.624.359,79	0,00	0,00	4.590.647,84	-33.711,95	-0,73%	-0,73%	3,34%

Handwritten signatures in blue ink.

Handwritten signatures and initials in blue ink.

Retorno dos Investimentos após as movimentações (aplicações e resgates) no mês de Março/2021

FUNDOS DE RENDA FIXA

Ativos Renda Fixa	Saldo Anterior	Aplicações	Resgates	Saldo Atual	Retorno (R\$)	Retorno (%)	(%) Instit	Var - Mês
Total Renda Fixa	108.545.294,02	914.221,50	6.899.495,05	102.614.259,82	54.239,35	0,05%		1,81%

qui *Rufu* *[assinatura]* *[assinatura]*

Retorno dos Investimentos após as movimentações (aplicações e resgates) no mês de Março/2021

FUNDOS DE RENDA VARIÁVEL

Ativos Renda Variável	Saldo Anterior	Aplicações	Resgates	Saldo Atual	Retorno (R\$)	Retorno (%)	(%) Instit	Var - Mês
CONSTÂNCIA FUNDAMENTO FIAÇÕES	3.314.863,09	242.503,58	0,00	3.865.748,40	308.381,73	8,67%	8,97%	9,24%
BB AÇÕES VALOR FIC AÇÕES	1.192.484,50	13.304,36	0,00	1.309.499,04	103.710,18	8,60%	8,63%	10,16%
CONSTÂNCIA LEGAN BRASIL FIAÇÕES	4.618.968,02	904.749,58	0,00	5.924.158,13	400.440,53	7,25%	7,57%	9,91%
META VALOR FIAÇÕES	6.390.396,38	387.089,60	0,00	7.209.897,49	432.411,51	6,38%	6,39%	12,37%
SICREDI SCHRODERS IBOVESPA FIAÇÕES	2.122.161,42	0,00	0,00	2.233.676,90	111.515,48	5,25%	5,25%	10,80%
MULTINVEST FIAÇÕES	2.007.373,57	242.503,57	0,00	2.340.280,08	90.402,94	4,02%	4,30%	10,81%
DAYCOVAL IBOVESPA ATIVO FIAÇÕES	0,00	1.000.000,00	0,00	1.036.134,23	36.134,23	3,61%	2,84%	11,37%
ATHENA TOTAL RETURN INSTITUCIONAL II FIAÇÕES	1.250.889,03	0,00	0,00	1.289.329,49	38.440,46	3,07%	3,07%	13,11%
TARPON GT 30 FIC AÇÕES	0,00	1.000.000,00	0,00	1.028.858,99	28.858,99	2,89%	3,04%	9,19%
CAIXA RIO BRAVO FUNDO DE FUNDOS FII - CXRI11	1.960.000,00	0,00	12.000,00	1.989.800,00	41.800,00	2,13%	1,52%	11,30%
ITAÚ DUNAMIS FIC AÇÕES	4.190.201,43	0,00	0,00	4.278.941,90	88.740,47	2,12%	2,12%	10,08%
AZ QUEST AÇÕES FIC AÇÕES	5.640.131,98	0,00	0,00	5.748.666,18	108.534,20	1,92%	1,92%	11,04%
GUEPARDO VALOR INSTITUCIONAL FIC AÇÕES	0,00	1.000.000,00	0,00	1.018.543,35	18.543,35	1,85%	8,03%	14,59%
CAIXA RV 30 FI MULTIMERCADO LP	4.161.974,11	0,00	0,00	4.227.735,27	65.761,16	1,58%	1,58%	3,04%
CAIXA BRASIL ESTRATÉGIA LIVRE FIC MULTIMERCADO LP	1.190.709,18	189.111,96	0,00	1.399.720,74	19.899,60	1,44%	1,58%	2,11%
CAIXA A LOCAÇÃO MACRO FIC MULTIMERCADO LP	4.064.497,10	0,00	0,00	4.120.353,79	55.856,69	1,37%	1,37%	2,23%
MULTINVEST FORTUNA FI MULTIMERCADO	489.499,31	0,00	0,00	495.407,22	5.907,91	1,21%	1,21%	4,07%
BRADESCO MACRO INSTITUCIONAL FIC MULTIMERCADO	3.987.246,68	0,00	0,00	3.997.410,18	10.163,50	0,25%	0,25%	1,06%
BRADESCO SELECTION FIAÇÕES	702.326,43	0,00	0,00	703.418,53	1.092,10	0,16%	0,16%	10,61%
Total Renda Variável	47.283.722,23	4.979.262,65	12.000,00	54.217.579,91	1.966.595,03	3,76%		8,62%


amj. fii

[Handwritten signatures]

Retorno dos Investimentos após as movimentações (aplicações e resgates) no mês de (Março / 2021)

FUNDOS EXTERIOR

Ativos Exterior	Saldo Anterior	Aplicações	Resgates	Saldo Atual	Retorno (R\$)	Retorno (%)	(%) Instit	Var - Mês
DAYCOVAL FIAÇÕES BDR NÍVEL I	0,00	1.500.000,00	0,00	1.535.859,14	35.859,14	2,39%	3,57%	10,64%
BB AÇÕES ESG FIAÇÕES BDR NÍVEL I	0,00	1.500.000,00	0,00	1.506.494,94	6.494,94	0,43%	3,83%	11,26%
Total Exterior	0,00	3.000.000,00	0,00	3.042.354,08	42.354,08	1,41%		10,95%



Retorno dos Investimentos após as movimentações (aplicações e resgates) no 1º Trimestre/2021


FUNDOS DE RENDA FIXA

Ativos Renda Fixa	Saldo Anterior	Aplicações	Resgates	Saldo Atual	Retorno (R\$)	Retorno (%)	(%) Instt
INFINITY TIGER ALOCAÇÃO DINÂMICA FI RENDA FIXA LP	5.435.062,84	0,00	0,00	5.544.959,83	109.896,99	2,02%	2,02%
BB PERFIL FIC RENDA FIXA REFERENCIADO DI PREVIDENC...	2.611.298,38	297.217,53	0,00	2.922.109,22	13.593,31	0,47%	0,50%
ITAÚ INSTITUCIONAL ALOCAÇÃO DINÂMICA FIC RENDA FIX...	6.019.362,34	0,00	6.025.260,79	0,00	5.898,45	0,10%	0,34%
ITAÚ INSTITUCIONAL FI REFERENCIADO DI	643.254,70	2.312.180,64	1.355.588,41	1.605.477,36	5.630,43	0,19%	0,48%
INFINITY LÓTUS FI RENDA FIXA LP	147.002,50	0,00	0,00	150.573,44	3.570,94	2,43%	2,43%
CAIXA BRASIL FI RENDA FIXA REFERENCIADO DI LP	528.733,89	0,00	529.979,18	0,00	1.245,29	0,24%	0,34%
CAIXA BRASIL IRF-M 1 TÍTULOS PÚBLICOS FI RENDA FIX...	1.784.108,58	0,00	1.785.223,19	0,00	1.114,61	0,06%	0,05%
ITAÚ INSTITUCIONAL IRF-M 1 FI RENDA FIXA	84.865,08	0,00	0,00	84.951,00	85,92	0,10%	0,10%
BB IRF-M 1 TÍTULOS PÚBLICOS FIC RENDA FIXA PREVIDE...	374.186,99	0,00	374.126,60	0,00	-60,39	-0,02%	0,05%
BB IDKA 2 TÍTULOS PÚBLICOS FI RENDA FIXA PREVIDENC...	6.960.289,36	0,00	0,00	6.960.040,83	-248,53	0,00%	0,00%
CAIXA BRASIL IDKA IPCA 2A TÍTULOS PÚBLICOS FI REND...	9.984.463,30	232.607,93	0,00	10.213.619,39	-3.451,84	-0,03%	-0,02%
CAIXA BRASIL IMA-B 5 TÍTULOS PÚBLICOS FI RENDA FIX...	5.156.886,83	1.066.560,52	0,00	6.208.971,86	-14.475,49	-0,23%	-0,23%
SANTOS CREDIT YIELD FI RENDA FIXA CRÉDITO PRIVADO	295.485,29	0,00	0,00	277.828,43	-17.656,86	-5,98%	-5,98%
SANTANDER IMA-B 5 TOP FI RENDA FIXA LP	2.944.964,88	3.025.260,79	0,00	5.949.410,18	-20.815,49	-0,35%	-0,64%
ITAÚ INSTITUCIONAL IMA-B 5 FIC RENDA FIXA I	10.530.084,88	476.076,62	0,00	10.982.808,40	-23.353,10	-0,21%	-0,21%
CAIXA BRASIL 2024 V TÍTULOS PÚBLICOS FI RENDA FIXA	1.575.003,00	0,00	37.994,51	1.513.588,00	-23.420,49	-1,49%	-3,90%
BB IMA-B 5 FIC RENDA FIXA PREVIDENCIÁRIO LP	6.579.289,75	0,00	6.555.665,84	0,00	-23.623,91	-0,36%	-0,20%
CAIXA BRASIL GESTÃO ESTRATÉGICA FIC RENDA FIXA	22.676.377,80	541.040,88	1.000.000,00	22.172.434,67	-44.984,01	-0,19%	-0,18%
SICREDI INSTITUCIONAL FIC RENDA FIXA REFERENCIADO ...	1.520.595,41	0,00	0,00	1.475.140,37	-45.455,04	-2,99%	-2,99%
BB IMA-B TÍTULOS PÚBLICOS FI RENDA FIXA PREVIDENCI...	2.337.164,91	0,00	0,00	2.270.537,36	-66.627,55	-2,85%	-2,85%

Retorno dos Investimentos após as movimentações (aplicações e resgates) no 1º Trimestre/2021

FUNDOS DE RENDA FIXA

Ativos Renda Fixa	Saldo Anterior	Aplicações	Resgates	Saldo Atual	Retorno (R\$)	Retorno (%)	(%) Instit
BB ALOCAÇÃO ATIVA RETORNO TOTAL FIC RENDA FIXA PRE...	7.296.896,53	6.947.508,40	0,00	14.082.006,64	-162.398,29	-1,14%	-1,73%
BRADESCO INSTITUCIONAL IMA-B FIC RENDA FIXA	4.754.027,59	0,00	0,00	4.590.647,84	-163.379,75	-3,44%	-3,44%
CAIXA BRASIL IMA-B TÍTULOS PÚBLICOS FI RENDA FIXA ...	10.934.431,98	0,00	5.000.000,00	5.609.155,00	-325.276,98	-2,97%	-2,86%
			Total Renda Fixa		-794.191,78	-0,63%	



Retorno dos Investimentos após as movimentações (aplicações e resgates) no 1º Trimestre/2021

FUNDOS DE RENDA VARIÁVEL

Ativos Renda Variável	Saldo Anterior	Aplicações	Resgates	Saldo Atual	Retorno (R\$)	Retorno (%)	(%) Instit
CONSTÂNCIA LEGAN BRASIL FIAÇÕES	4.919.006,26	904.749,58	0,00	5.924.158,13	100.402,29	1,72%	1,01%
CONSTÂNCIA FUNDAMENTO FIAÇÕES	3.542.307,49	242.503,58	0,00	3.865.748,40	80.937,33	2,14%	1,99%
ITAÚ DUNAMIS FIAÇÕES	4.232.424,76	0,00	0,00	4.278.941,90	46.517,14	1,10%	1,10%
DAYCOVAL IBOVESPA ATIVO FIAÇÕES	0,00	1.000.000,00	0,00	1.036.134,23	36.134,23	3,61%	-2,90%
CAIXA ALOCAÇÃO MACRO FIC MULTIMERCADO LP	4.091.488,41	0,00	0,00	4.120.353,79	28.865,38	0,71%	0,71%
TARPON GT 30 FIAÇÕES	0,00	1.000.000,00	0,00	1.028.858,99	28.858,99	2,89%	4,31%
TARPON GT 30 FIAÇÕES	0,00	1.000.000,00	0,00	1.028.858,99	28.858,99	2,89%	4,31%
GUEPARDO VALOR INSTITUCIONAL FIAÇÕES	0,00	1.000.000,00	0,00	1.018.543,35	18.543,35	1,85%	-0,91%
CAIXA BRASIL ESTRATÉGIA LIVRE FIC MULTIMERCADO LP	1.192.844,39	189.111,96	0,00	1.399.720,74	17.764,39	1,29%	1,40%
MULTINVEST FORTUNA FI MULTIMERCADO	499.456,26	0,00	0,00	495.407,22	-4.049,04	-0,81%	-0,81%
CAIXA RV 30 FI MULTIMERCADO LP	4.234.269,60	0,00	0,00	4.227.735,27	-6.534,33	-0,15%	-0,15%
MULTINVEST FIAÇÕES	2.107.414,29	242.503,57	0,00	2.340.280,08	-9.637,78	-0,41%	-0,65%
BRADESCO MACRO INSTITUCIONAL FIC MULTIMERCADO	1.018.337,24	3.000.000,00	0,00	3.997.410,18	-20.927,06	-0,52%	-0,48%
BB AÇÕES VALOR FIAÇÕES	1.329.910,28	13.304,36	0,00	1.309.499,04	-33.715,60	-2,51%	-2,59%
BRADESCO SELECTION FIAÇÕES	744.331,37	0,00	0,00	703.418,53	-40.912,84	-5,50%	-5,50%
ATHENA TOTAL RETURN INSTITUCIONAL II FIAÇÕES	1.330.980,98	0,00	0,00	1.289.329,49	-41.651,49	-3,13%	-3,13%
SICREDI SCHROEDERS IBOVESPA FIAÇÕES	2.318.026,33	0,00	0,00	2.233.676,90	-84.349,43	-3,64%	-3,64%
AZ QUEST AÇÕES FIAÇÕES	5.935.438,36	0,00	0,00	5.748.666,18	-186.772,18	-3,15%	-3,15%
META VALOR FIAÇÕES	7.139.715,92	387.089,60	0,00	7.209.897,49	-316.908,03	-4,21%	-4,77%
CAIXA RIO BRAVO FUNDO DE FUNDOS FII - CXRI11	2.737.000,00	0,00	38.000,00	1.989.800,00	-709.200,00	-25,91%	-27,30%
Total Renda Variável					-1.067.775,69	-1,90%	

Retorno dos Investimentos após as movimentações (aplicações e resgates) no 1º Trimestre/2021

FUNDOS EXTERIOR

Ativos Exterior	Saldo Anterior	Aplicações	Resgates	Saldo Atual	Retorno (R\$)	Retorno (%)	(%) Instit
DAYCOVAL FIAÇÕES BDR NÍVEL I	0,00	1.500.000,00	0,00	1.535.859,14	35.859,14	2,39%	13,04%
BB AÇÕES ESG FIAÇÕES BDR NÍVEL I	0,00	1.500.000,00	0,00	1.506.494,94	6.494,94	0,43%	13,57%
				Total Exterior	42.354,08	1,41%	

Disclaimer

Este documento (caracterizado como relatório, parecer ou análise) foi preparado para uso exclusivo do destinatário, não podendo ser reproduzido ou distribuído por este a qualquer pessoa sem expressa autorização da empresa. As informações aqui contidas são somente com o objetivo de prover informações e não representa, em nenhuma hipótese, uma oferta de compra e venda ou solicitação de compra e venda de qualquer valor mobiliário ou instrumento financeiro. Trata-se apenas uma OPINIÃO que reflete o momento da análise e são consubstanciadas em informações coletadas em fontes públicas e que julgamos confiáveis.

A utilização destas informações em suas tomadas de decisão e consequentes perdas e ganhos não nos torna responsáveis diretos. As informações aqui contidas não representam garantia de exatidão das informações prestadas ou julgamento sobre a qualidade delas, e não devem ser consideradas como tais.

As informações deste documento estão em consonância com as informações sobre os produtos mencionados, entretanto não substituem seus materiais oficiais, como regulamentos, prospectos de divulgação e outros. É recomendada a leitura cuidadosa destes materiais, com especial atenção para as cláusulas relativas ao objetivo, aos riscos e à política de investimento dos produtos. Todas as informações podem ser obtidas com o responsável pela distribuição, gestão ou no site da CVM (Comissão de Valores Mobiliários).

Sua elaboração buscou atender os objetivos de investimentos do cliente, considerando a sua situação financeira e seu perfil.

A rentabilidade obtida no passado não representa garantia de rentabilidade futura e os produtos estruturados e/ou de longo prazo possuem, além da volatilidade, riscos associados à sua carteira de crédito e estruturação. Os riscos inerentes aos diversos tipos de operações com valores mobiliários de bolsa, balcão, nos mercados de liquidação futura e de derivativos, podem resultar em perdas aos investimentos realizados, bem como o inverso proporcionalmente. Todos e qualquer outro valor exibido está representado em Real (BRL) e para os cálculos, foram utilizadas observações diárias, sendo sua fonte o Sistema Quantum Axis e a CVM.

A contratação de empresa de consultoria de valores mobiliários para a emissão deste documento não assegura ou sugere a existência de garantia de resultados futuros ou a isenção de risco. Cabe a consultoria de valores mobiliários a prestação dos serviços de orientação, recomendação e aconselhamento, de forma profissional, independente e individualizada, sobre investimentos no mercado de valores mobiliários, cuja adoção e implementação sejam exclusivas do cliente.

Na apuração do cálculo de rentabilidade da carteira de investimentos são considerados os recursos descritos no art. 6º da Resolução CMN nº 3.922/2010, provenientes do recolhimento das alíquotas de contribuição dos servidores, exclusivamente com finalidade previdenciária, excluindo qualquer tipo de recurso recebidos com finalidade administrativa, em consonância com a Portaria nº 402/2008, art. 15, inciso III, alínea "a".

Os RPPS devem estar adequados às normativas pertinentes e principalmente a Portaria nº 519, de 24 de agosto de 2011 e suas alterações, além da Resolução CMN nº 3.922 de 25 de novembro de 2010 e suas alterações, que dispõem sobre as aplicações dos recursos financeiros dos Regimes Próprios de Previdência Social, instituídos pela União, Estados, Distrito Federal e Municípios e dá outras providências.

